

*Алексеева М.О.,*

*студент*

*3 курс, Институт экономики управления и финансов*

*Марийский государственный университет*

*Россия, г. Йошкар-Ола*

*Тимофеева Е.А.,*

*студент*

*3 курс, Институт экономики управления и финансов*

*Марийский государственный университет*

*Россия, г. Йошкар-Ола*

## **ОСОБЕННОСТИ РАЗВИТИЯ СЕРВИСНОЙ ДЕЯТЕЛЬНОСТИ В РОССИЙСКОЙ ФЕДЕРАЦИИ И РЕСПУБЛИКЕ МАРИЙ ЭЛ**

***Аннотация:** В статье рассматриваются особенности сервисного развития РФ и Республики Марий Эл.*

***Ключевые слова:** ВВП, сервисное обслуживание, Республика Марий Эл, Российская Федерация.*

***Annotation:** The article discusses the features of the service development of the Russian Federation and the the Republic of Mari El*

***Key words:** GDP, service, Republic of Mari El, Russian Federation.*

Сервисная деятельность различных предприятий имеет большую долю в экономике государства. В развитых странах на долю сервисного обслуживания населения приходится более 50% ВВП страны. Говоря о развитии сервиса в России, следует учесть её индивидуальные особенности: огромная территория, но мало обжитая, расположенность в северной и центральной частях Евразийского материка, суровые климатические условия жизни, многообразие религий, национальностей, языков.

После распада СССР механизмы государственного руководства сферой услуг исчезли из российской экономической практики. За последние годы отечественный сервис освоил множество разновидностей услуг: консалтинг, лизинг, инжиниринг, интернет, реклама и т.д. По состоянию на 2017 год доля сферы услуг в структуре ВВП России составляет 59,7% [1]. Но в экспорте их доля невелика. По данным Росстата ВВП России за 2017 год составляет 92037,2 млрд. руб., а на душу населения - 485,8 тысяч рублей[1]. Структура валового внутреннего продукта по отраслям представлена в таблице 1.

Таблица 1 – Структура ВВП по отраслям в текущих ценах, млрд. руб.[1]

Показатель	Годы	
	2016	2017
Валовый внутренний продукт в рыночных ценах	86 148,6	92 037,2
в том числе:		
Валовая добавленная стоимость в основных ценах	77 607,6	83 059,1
в том числе:		
Сельское хозяйство	3 603,9	3 694,7
Добыча полезных ископаемых	7 366,6	8 606,4
Обрабатывающие производства	10 315,0	10 969,2
Обеспечение электрической энергией, газом и паром; кондиционирование воздуха	2 232,5	2 379,1
Строительство	4 928,7	5 286,6
Торговля оптовая и розничная	11 299,6	11 984,5
Транспортировка и хранение	5 368,3	5 820,9
Образование	2 015,7	2 143,9
Предоставление прочих видов услуг	397,7	406,7

Как видно из таблицы 2 ВВП России повышается, наибольшее распространение получила отрасль оптовой и розничной торговли, обрабатывающее производство, добыча полезных ископаемых. Это во многом связано с экспортом данных товаров, который увеличился в среднем на 7,3% ежегодно, ростом производства и сферы услуг.

Теперь рассмотрим процентную долю каждой отрасли в экономике РФ за 2017 год, которая представлена на рисунке 1 [1].

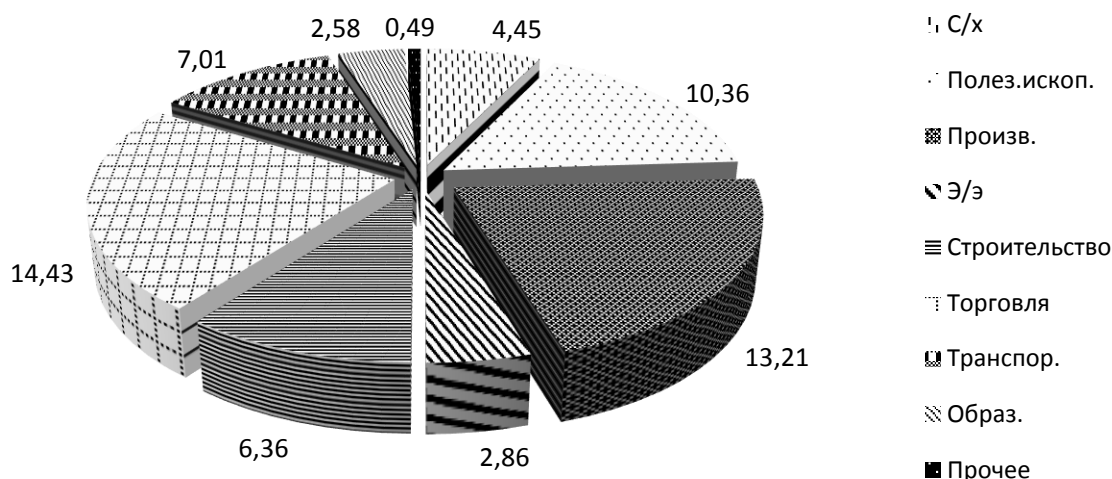


Рисунок 1 – Структура экономики РФ за 2017 год, % [17]

Как видно из рисунка 1 наибольшую долю в структуре экономики РФ имеет оптовая и розничная торговля(14,43%), обрабатывающее производство(13,21%), добыча полезных ископаемых(10,36%), транспортировка и хранение (7,01%).

Далее рассмотрим оборот розничной и оптовой торговли в процентах к предыдущему году, который представлен на рисунке 2[1].

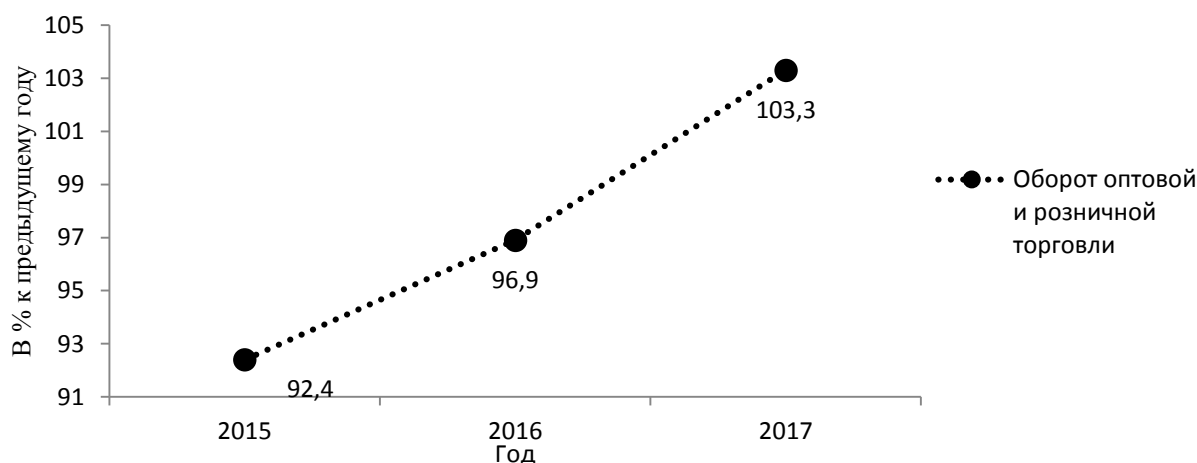


Рисунок 2 – Динамика оборота торговли РФ, в % к предыдущему году[1]

Как видно по рисунку оборот розничной и оптовой торговли растет с каждым годом. Значит, сфера торговли имеет все больше и больше значение в структуре ВВП. Это одна из самых развиваемых сфер.

Теперь перейдем к рассмотрению сервисного обслуживания в Республике Марий Эл. Республика Марий Эл – это один из динамично развивающихся регионов Приволжского федерального округа и всей России. Регион расположен в центре европейской части России, в средней части бассейна р. Волги. Рассмотрим структуру экономики Марий Эл отраслям, который представлен на рисунке 3[2].

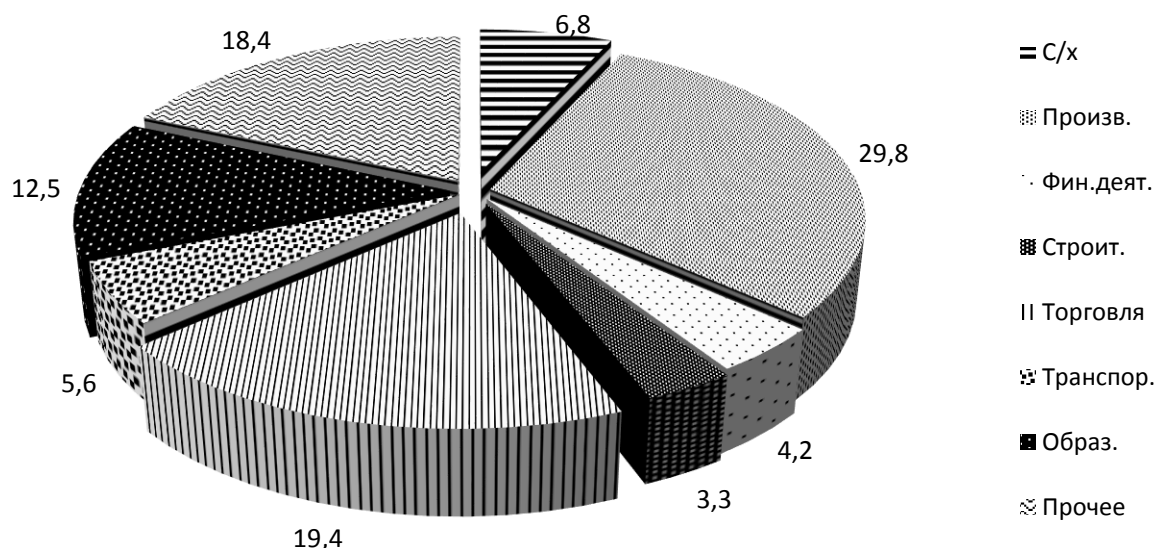


Рисунок 3 – Структура экономики Марий Эл за 2017 год, %[2]

По оценке 2017 год, представленной на рисунке 9, определяющими отраслями в структуре экономики республики являются виды деятельности, относящиеся: к промышленности – 29,8%; образованию – 12,5%; здравоохранению – 10,5%; сельскому хозяйству – 6,8%, оптовой и розничной торговле – 19,4%, транспорту и связи – 5,6%, строительству – 3,3%. Среди прочих видов деятельности (22,6%), наибольшую долю имеет «Государственное управление и обеспечение военной безопасности; социальное обеспечение» – 10,9%. Один из самых активно развивающихся сегментов экономики Республики Марий Эл – оптовая и розничная торговля.

Далее рассмотрим оборот оптовой и розничной торговли в процентах предыдущему году, который представлен на рисунке 4[2].

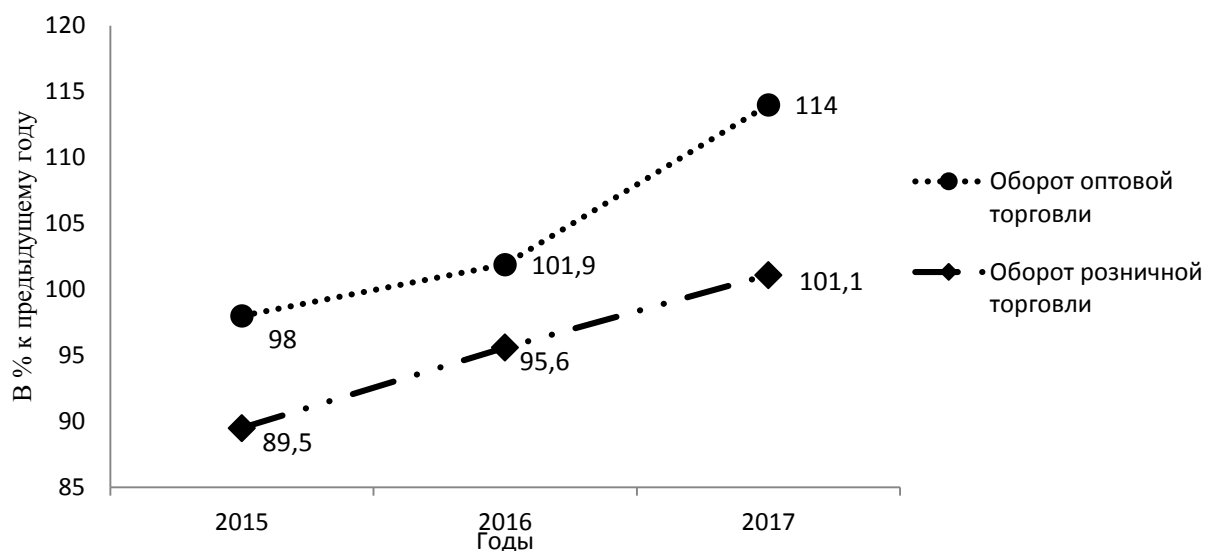


Рисунок 4 – Динамика оборота торговли Республики Марий Эл, в % к предыдущему году[2]

Как видно по рисунку, сфера торговли растет с каждым годом, и все больше имеет значение в структуре ВВП Марий Эл. В 2017 году оборот розничной торговли республики составил 81,9 млрд. руб., что в сопоставимых ценах на 5,5% больше, чем в 2017 году, а оборот оптовой торговли – 119,08 млрд. руб., что на 12,1% больше предыдущего года[2].

Таким образом, ВВП России и Республики Марий Эл с каждым годом растет и самой динамично развивающейся отраслью является торговля.

## ЛИТЕРАТУРА

1. Федеральная служба государственной статистики: официальный сайт [Электронный ресурс]. – Режим доступа: <http://www.gks.ru/>
2. Федеральная служба государственной статистики: официальный сайт [Электронный ресурс]. – Режим доступа: <http://maristat.gks.ru/>