

Хеладзе Л.Д.

студент бакалавриата

3 курс, факультет «Экономики и процессов управления»

Сочинский государственный университет

Россия, г. Сочи

Научный руководитель: к.э.н., доцент Видищева Е. В.

ДИВИДЕНДНАЯ ДОХОДНОСТЬ РОССИЙСКИХ АКЦИЙ В 2020 ГОДУ

***Аннотация:** В данной статье будет рассмотрено, у каких компаний самая большая дивидендная доходность и по каким акциям она наибольшая: по привилегированным или обыкновенным. Эта тема очень актуальна для нас, поскольку прояснит, в акции каких компаний надо вкладываться для стабильного получения высоких дивидендов.*

***Ключевые слова:** акции, сектора экономики, дивиденды, дивидендная доходность.*

***Annotation:** In this article, we will consider which companies have the highest dividend yield and which shares have the highest dividend yield: preferred or ordinary. This topic is very relevant for us, as it will clarify which companies' shares should be invested in order to receive stable high dividends.*

***Key words:** stocks, sectors of the economy, dividends, dividend yield.*

Дивидендная доходность — это показатель в процентах, сколько компания платит денег в качестве дивидендов на одну акцию. Формула очень простая: размер дивидендов/стоимость акции * 100%. Чаще всего получение дивидендов от стабильной, но не самой большой компании бывает выгоднее дохода, получаемого от вложения денежных средств в банковские вклады. Мы рассмотрим компании 3 секторов: нефтегазового, финансового и

металлургического – горнодобывающего для того, чтобы определить лучший сектор экономики и лучшие компании с позиции стабильного получения высоких дивидендов.

Дивидендная доходность нефтегазового сектора представлена на рисунке 1. Нефтегазовый сектор исторически является самым развитым сектором экономики нашей страны. Мы являемся одними из крупнейших экспортеров нефтегазовых ресурсов, поэтому неудивительно что дивидендная доходность по акциям данной отрасли находится на высоком уровне. На графике красным цветом обозначаются префы (привилегированные акции), а синим обыкновенные акции. По обыкновенным акциям компании Лукойл наблюдается наибольшая дивидендная доходность данного сектора в 2020 году – 12,71%. В целом по данному сектору высокий уровень доходности наблюдается у привилегированных акций, однако эмиссий привилегированных акций на фондовом рынке намного меньше, чем эмиссий обыкновенных акций, а потому число привилегированных акций на рынке намного меньше числа обыкновенных. Некоторые крупные компании, такие как Лукойл, Газпром в принципе не выпускают привилегированные акции.

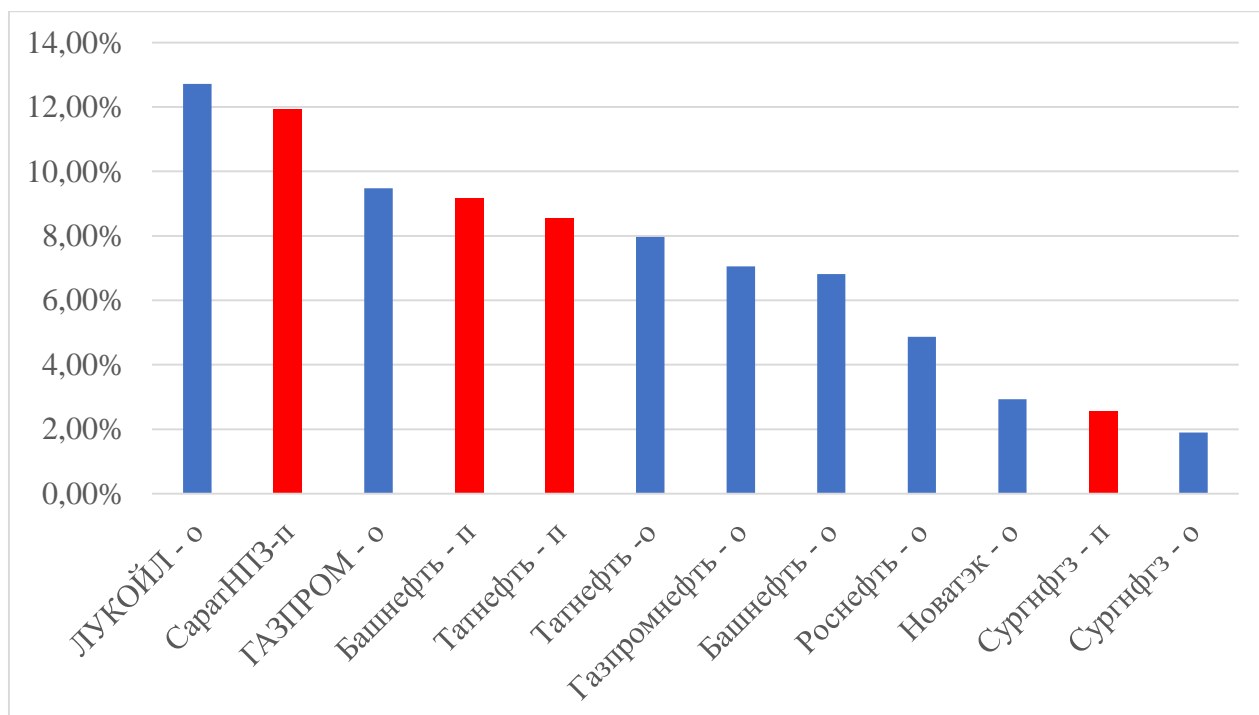


Рисунок 1. Дивидендная доходность компаний нефтегазового сектора [1]

Дивидендная доходность компаний финансового сектора представлена на рисунке 2. Что касается финансового сектора, то его ярчайшим представителем является сбербанк. Его дивидендная доходность на высоком уровне, сейчас стоимость акций сбербанка растёт как на дрожжах и уже составляет более 200 рублей за акцию (как обыкновенную, так и привилегированную). По привилегированным и обыкновенным акциям уровень дивидендной доходности находится в районе 8%. Однако это не рекордсмен данной отрасли. Санкт – Петербургский банк предлагает дивидендную доходность в 11% за привилегированную акцию, а за обыкновенную 7,5%.

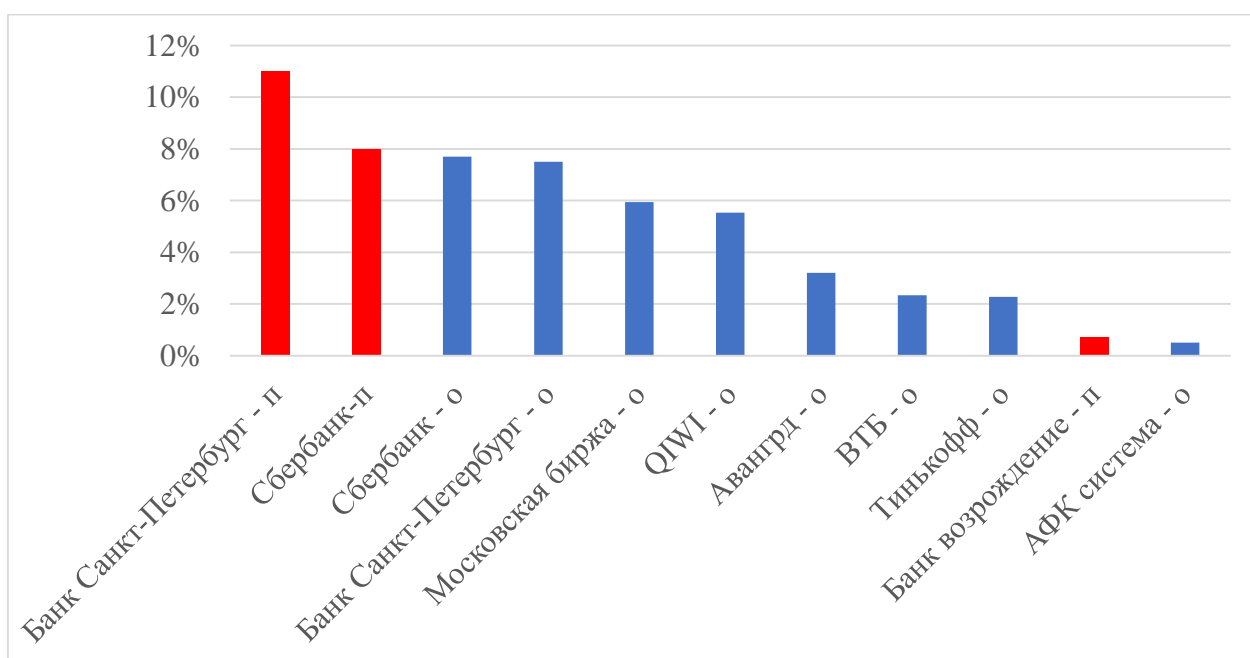


Рисунок 2. Дивидендная доходность компаний финансового сектора [1]

Дивидендная доходность компаний металлургического и горнодобывающего сектора представлена на рисунке 3. Этот сектор также относится к числу самых развитых секторов нашей страны. Магнитогорский металлургический комбинат на текущий момент времени имеет самую большую дивидендную доходность за обыкновенную акцию – 11,71%. Далее идут обыкновенные акции Северстали и Новолипецкого металлургического комбината. Привилегированные акции Селигдар и Мечел находятся на приблизительно одинаковом уровне доходности – 6%. Данный сектор

отличается крайне низкой долей числа привилегированных акций по сравнению с обыкновенными. Так же дивидендная доходность по привилегированным акциям находится на среднем уровне.

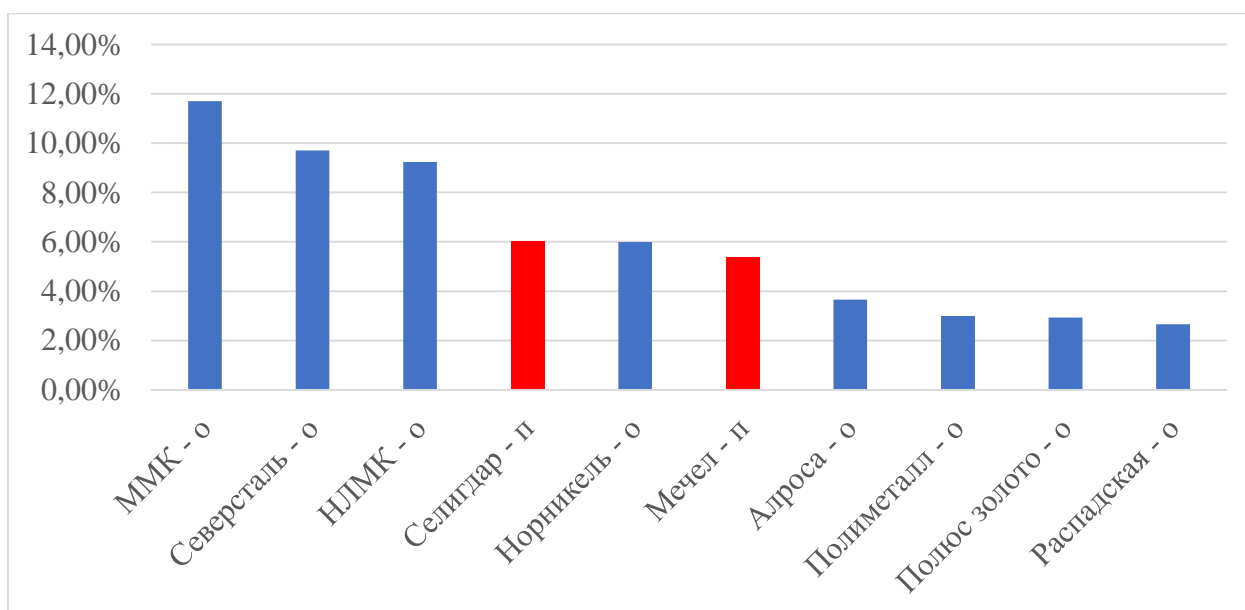


Рисунок 3. Дивидендная доходность компаний металлургического горнодобывающего секторов [1]

В таблице 1 приведено сравнение средних дивидендных доходностей всех 3 секторов.

Таблица 1.

Сравнение средней дивидендной доходности секторов [2]

Сектора	Средняя дивидендная доходность		
	Обычка	Сравнение	Префы
Нефтегазовый	6,72%	<	8,06%
Финансовый	4,37%	<	6,57%
Металлургический и горнодобывающий	6,11%	>	5,69%

Мы видим, что дивидендная доходность по акциям нефтегазового сектора в среднем выше у привилегированных акций ($8,06 > 6,72$), по акциям

финансового сектора она выше у привилегированных акций и по акциям металлургического – горнодобывающего – у обыкновенных акций. Самая большая дивидендная доходность – у привилегированных акций нефтегазового сектора, что делает их лучшим инструментом инвестирования при выборе из 3 данных отраслей.

На основании проведенного исследования можно сделать следующие выводы:

1. Нефтегазовый сектор является лучшим для инвестирования по дивидендной доходности на текущий момент времени. Однако следует учесть нестабильность цен на нефть и то, что в будущем времени доходы нефтегазового сектора могут продолжить своё сокращение, что скажется на выплатах дивидендов.
2. Финансовый сектор является более стабильным в плане инвестирования, чем нефтегазовый, так как его зависимость от изменения цен на нефть слабее, чем у первого при высоком уровне дивидендной доходности. Стоит присмотреться к акциям Сбербанка.
3. Металлургический и горнодобывающий сектор не может похвастаться высоким уровнем дивидендной доходности по привилегированным акциям, однако уровень доходности по обыкновенным акциям на достаточно высоком уровне. Учитывая специфику деятельности данного сектора, который включает добычу драгоценных металлов, то мы можем сказать, что он является наиболее стабильным, поскольку драгоценные металлы не обладают свойством обесценивания, цены на золото всегда на высоком уровне, а значит компании данной отрасли менее подвержены влиянию внешних факторов, чем компании нефтегазовой и финансовой отрасли.

Использованные источники:

1. Дивидендная доходность компаний в 2020 году [Электронный ресурс]. © Smart-lab.ru. URL: <https://smart-lab.ru/dividends/index?year=2020> (дата обращения: 13.11.2020).
2. Лидеры по дивидендной доходности (Московская биржа) [Электронный ресурс]. © 2003-2021 Investfunds. URL: <https://investfunds.ru/stocks-leaders/dividend-yield/> (дата обращения: 13.11.2020).