

УДК: 343.915

*Кузьмина Я.К.,  
студент 4 курса, Юридический факультет,  
Сибирский институт управления-филиал Российской академии  
народного хозяйства и государственной службы при Президенте РФ,  
г. Новосибирск*

## **ХАРАКТЕРИСТИКА ОСНОВНЫХ КРИМИНОЛОГИЧЕСКИХ ПОКАЗАТЕЛЕЙ ПРЕСТУПНОСТИ НЕСОВЕРШЕННОЛЕТНИХ В РОССИЙСКОЙ ФЕДЕРАЦИИ**

***Аннотация:** в статье исследуются количественные и качественные показатели преступности несовершеннолетних на современном этапе исторического развития Российской Федерации. В частности, анализируется динамика преступности несовершеннолетних, а также рассматривается структура и география этого вида преступности.*

***Ключевые слова:** показатели преступности, преступность несовершеннолетних, несовершеннолетний преступник, количественные показатели преступности несовершеннолетних, качественные показатели преступности несовершеннолетних.*

***Annotation:** the article examines the quantitative and qualitative indicators of juvenile delinquency at the present stage of the historical development of the Russian Federation. In particular, the dynamics of juvenile delinquency is analyzed, as well as the structure and geography of this type of crime is considered.*

***Keywords:** criminological indication, juvenile delinquency, juvenile delinquent, quantitative indicators of juvenile delinquency, qualitative indicators of juvenile delinquency.*

Проблема преступности несовершеннолетних остается актуальной и по сей день. Исследование и анализ основных криминологических показателей является необходимым базисом не только для разработки необходимых мер воздействия на личность несовершеннолетнего преступника, но и для искоренения причин и условий способствующих развитию преступного поведения среди несовершеннолетних лиц.

Перед тем как перейти непосредственно к анализу основных криминологических показателей преступности несовершеннолетних, необходимо указать, что объем исследуемого вида преступности составляют деяния, запрещенные Уголовным кодексом Российской Федерации и совершенные лицами, которым ко времени совершения преступления исполнилось четырнадцать, но не исполнилось восемнадцать лет.

Согласно официальным данным, предоставленным Министерством Внутренних Дел Российской Федерации (далее МВД РФ), в настоящее время наблюдается тенденция снижения количества зарегистрированных преступлений, совершенных несовершеннолетними и при их соучастии. Так, количество совершенных подростками преступлений в 2020 году снизилось на 9,1% относительно предыдущего 2019 года. В целом, за последние десять лет число совершенных несовершеннолетними преступлений сократилось почти в два раза, на 42,7% (табл.1).

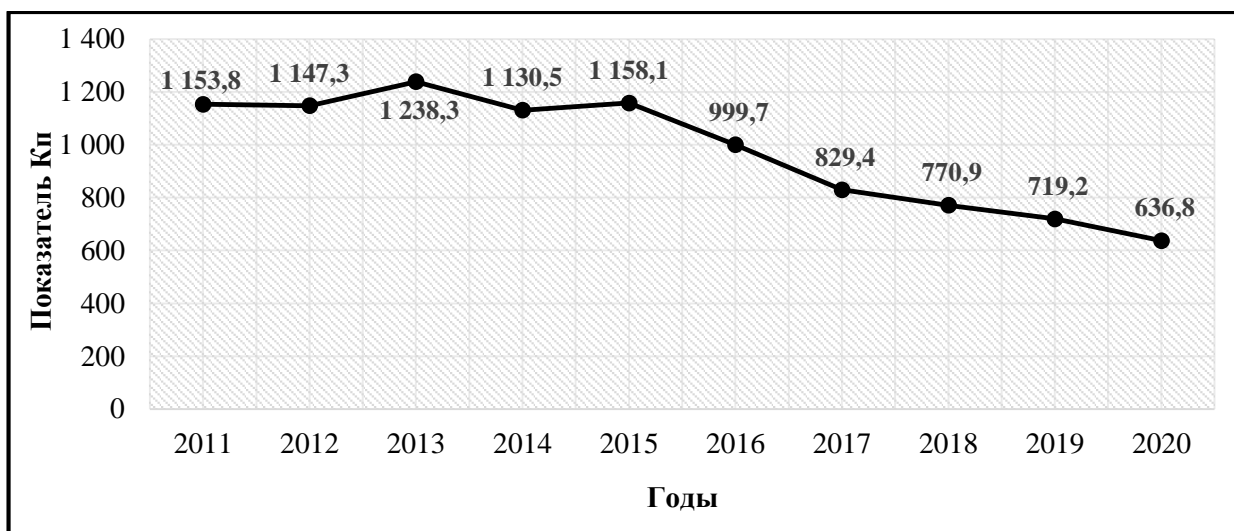
**Таблица 1.**

**Динамика преступлений, совершенных несовершеннолетними или при их соучастии**

<b>Годы</b>	<b>Число зарегистрированных преступлений, совершенных несовершеннолетними</b>	<b>Темп прироста (к 2011 г.)</b>	<b>Темп прироста (цепной)</b>
<b>2011</b>	65 963	–	–16,0%
<b>2012</b>	64 270	–2,6%	–2,6%
<b>2013</b>	67 225	+1,9%	+4,6%
<b>2014</b>	59 549	–9,7%	–11,4%
<b>2015</b>	61 833	–6,3%	+3,8%
<b>2016</b>	53 736	–18,5%	–13,1%
<b>2017</b>	45 288	–31,3%	–15,7%
<b>2018</b>	43 553	–34,0%	–3,8%
<b>2019</b>	41 548	–37,0%	–4,6%
<b>2020</b>	37 771	–42,7%	–9,1%

В криминологии выработана определенная закономерность, согласно которой рост подростково-юношеского населения ведет к увеличению количества совершаемых ими преступлений и наоборот, уменьшение численности несовершеннолетних приводит к уменьшению количества совершаемых ими преступлений [2, с.30]. Поэтому оценивать динамику несовершеннолетней преступности предпочтительней через изменение такого относительного показателя, как коэффициент преступности, который помимо количества преступлений, учитывает и численность населения.

Показатели коэффициента преступности несовершеннолетних последних лет, рассчитанные на 100 тысяч человек, демонстрируют устойчивую тенденцию к снижению (рис. 1).



**Рисунок. 1** Динамика коэффициента преступности несовершеннолетних

Однако, по данным Федеральной службы государственной статистики [8] численность населения несовершеннолетних, достигших возраста уголовной ответственности, ежегодно растет, следовательно, имеются основания говорить о высоком уровне латентности преступности несовершеннолетних. Многие исследователи утверждают, что распространенность преступлений, совершаемых несовершеннолетними может более чем в 3 раза превышать официальные показатели. Особенно это касается насильственной преступности [1, с.90].

В частности, об увеличении уровня искусственной латентности может свидетельствовать разрыв между количеством зарегистрированных заявлений, сообщений об преступлениях и количеством зарегистрированных преступлений (табл. 2).

Таблица 2

**Повышение уровня искусственной латентности**

Годы	Количество зарегистрированных заявлений, сообщений и иной информации о преступлениях	Зарегистрировано преступлений
2014	12, 1 млн	2, 1 млн
2015	12, 6 млн	2, 3 млн
2016	12, 0 млн	2, 1 млн
2017	12, 4 млн	2, 0 млн
2018	12, 3 млн*	1, 9 млн
2019	12, 2 млн*	2, 0 млн
2020	12, 4 млн*	2, 0 млн

*Прим.: \*Данные были получены посредством метода криминологического прогнозирования, поскольку официальные данные о количестве зарегистрированных заявлений, сообщений и иной информации о преступлениях в период с 2018 по 2020 гг. опубликованы не были.*

Неотъемлемой частью криминологической характеристики преступности несовершеннолетних является анализ числа выявленных и осужденных лиц.

За прошедший год правоохранительными органами было выявлено 35 575 несовершеннолетних преступников, что на 11,54% меньше, чем в предыдущем году [4]. В целом, за последние десять лет наблюдается снижение числа выявленных несовершеннолетних преступников, что является закономерным на фоне сокращения общего количества преступлений, совершаемых несовершеннолетними (табл. 3).

Таблица 3

## Динамика числа выявленных несовершеннолетних, совершивших преступления

Годы	Число выявленных несовершеннолетних, совершивших преступление	Темп прироста (к 2011 г.)	Темп прироста (цепной)
2011	65 963	–	–9,26%
2012	59 461	–9,86%	–9,86%
2013	60 761	–7,89%	+2,19%
2014	54 369	–17,58%	–10,52%
2015	55 993	–15,11%	+2,99%
2016	48 589	–26,34%	–13,22%
2017	42 504	–35,56%	–12,52%
2018	40 860	–38,06%	–3,87%
2019	37 953	–42,46%	–7,11%
2020	33 575	–49,10%	–11,54%

По данным Судебного департамента при Верховном суде РФ суды общей юрисдикции за 2020 год вынесли обвинительные приговоры в отношении 14 703 несовершеннолетних [3]. Динамика судимости несовершеннолетних, на фоне сокращения основных показателей преступности несовершеннолетних, также стремительно снижается (табл. 4).

Таблица 4

## Динамика осужденных несовершеннолетних по всем составам УК РФ

Годы	Число несовершеннолетних осужденных	Темп прироста (к 2011 г.)	Темп прироста (цепной)
2011	32 429	–	–22,8%
2012	32 572	+0,4%	+0,4%
2013	29 198	–10,0%	–10,4%
2014	23 586	–27,3%	–19,2%
2015	22 816	–29,6%	–3,3%
2016	23 939	–26,2%	+4,9%
2017	20 631	–36,4%	–13,8%
2018	18 826	–41,9%	–8,7%
2019	16 858	–48,0%	–10,5%
2020	14 703	–54,7%	–12,8%

Таким образом, можно сделать промежуточный вывод о том, что за последние десять лет количественные показатели преступности несовершеннолетних сократились в среднем в два раза, что может свидетельствовать о низкой преступной активности несовершеннолетних в

последнее десятилетие. Однако, на фоне снижения количественных показателей серьезную озабоченность вызывают качественные показатели преступности несовершеннолетних.

По данным Генеральной Прокуратуры РФ в течении последних пяти лет ежегодно увеличился удельный вес тяжких и особо тяжких преступлений (рис. 2), что может говорить о необоснованной агрессивности и жесткости современных подростков [7].

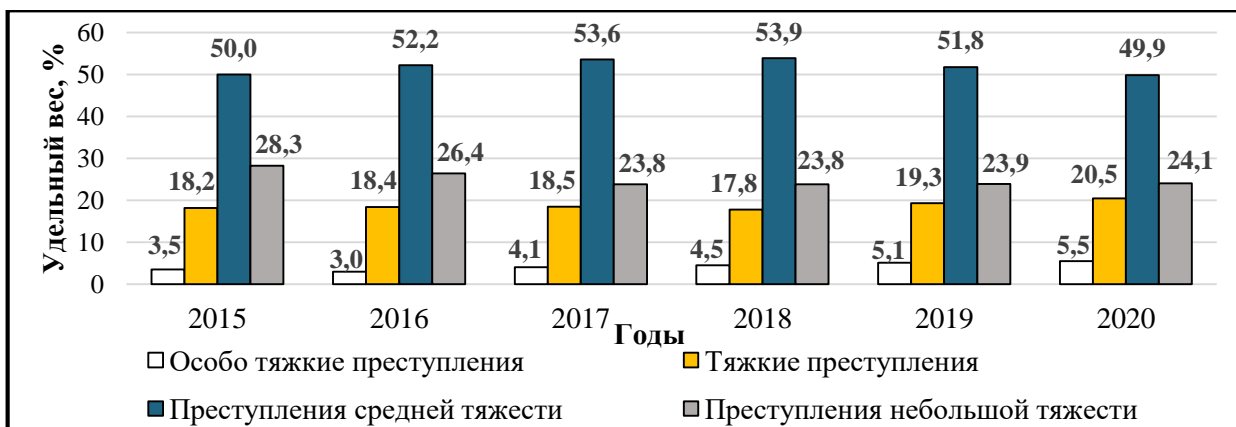


Рис. 2 Структура преступности несовершеннолетних по степени тяжести в 2020 г.

Согласно официальным данным судебной статистики, предоставленным Судебным Департаментом [3] в 2020 году большинство, подростков были осуждены за преступления против собственности – 78,6 % (11 557 чел.), на втором месте преступления против здоровья населения и общественной нравственности – 9,3% (1 353 подростка) и на третьем преступления против жизни и здоровья – 889 подростков (6%) (рис. 3). Таким образом, можно сделать вывод о корыстной и насильственной направленности преступности несовершеннолетних.

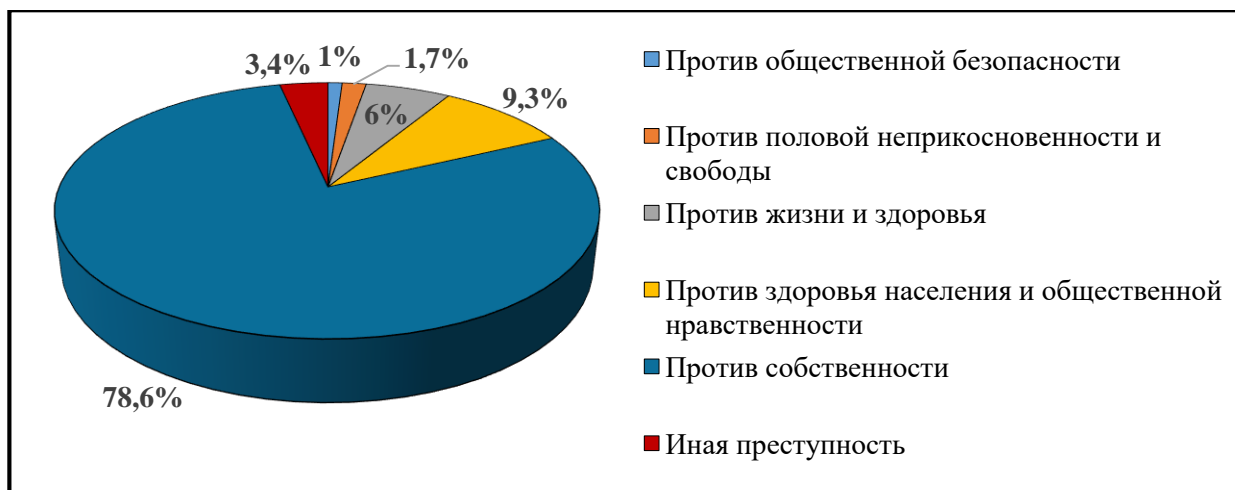


Рис. 3 Структура осужденных несовершеннолетних по видам преступлений в 2020 г.

Считаем, что необходимо отслеживать изменения удельного веса повторной преступности несовершеннолетних (рис. 4), поскольку несовершеннолетние рецидивисты продолжают совершать преступления и во взрослом возрасте. Так, в период с 2011 по 2020 гг. рассматриваемый показатель увеличился на 39,1% (с 19,6% до 25,7%).

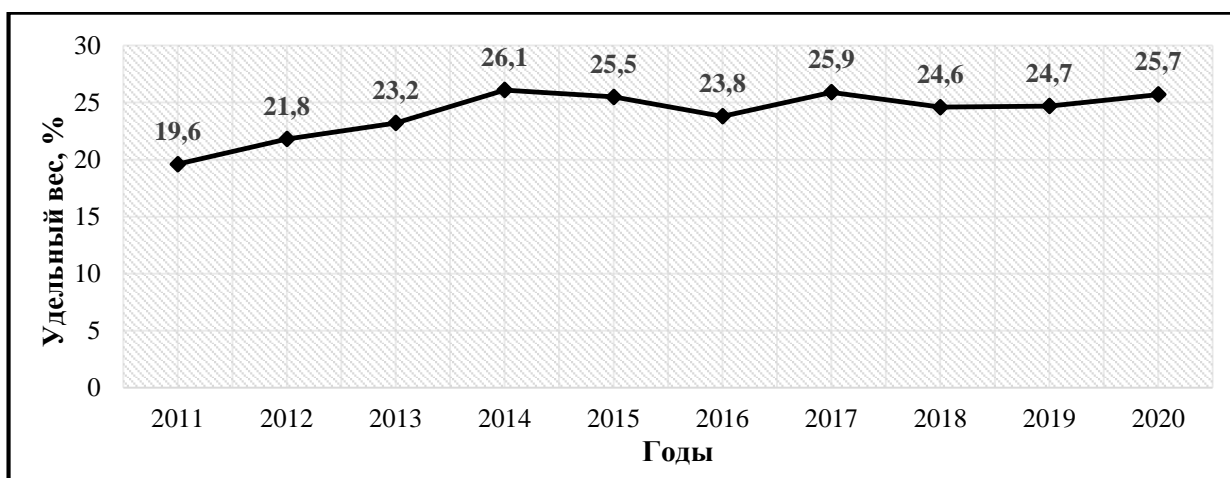
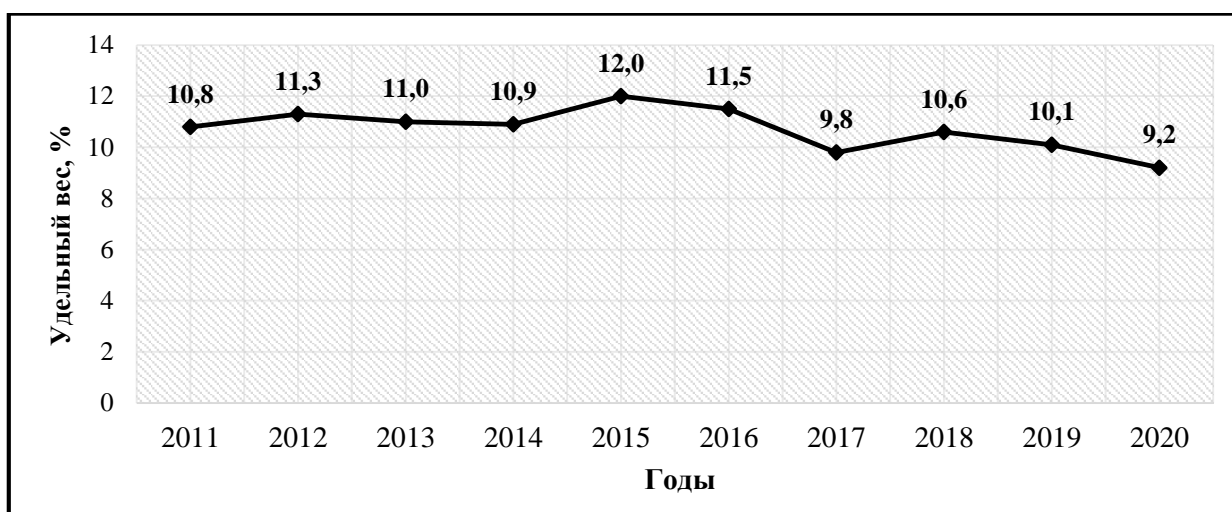


Рис. 4 Удельный вес несовершеннолетних, ранее совершавших преступления, в общем объеме преступности несовершеннолетних

Если рассматривать преступность несовершеннолетних в гендерном аспекте, то доля лиц мужского пола преобладает в общем числе выявленных несовершеннолетних преступников. Вместе с тем тенденция развития удельного веса несовершеннолетних лиц женского пола показывает волнообразную динамику (рис. 5). Так, в период с 2011 по 2015 гг. рассматриваемый показатель увеличился на 11,1% (с 10,8% до 12,0%), а затем

сократился на 23% (с 12,0% до 9,2%). Таким образом, в настоящее время можно говорить о снижении уровня феминизации преступности несовершеннолетних.



**Рис. 5** Удельный вес несовершеннолетних лиц женского пола в общем объеме преступности несовершеннолетних

Для полной криминологической характеристики необходимо рассмотреть преступность в территориальном разрезе. Так, по итогам прошедшего года больше всего преступлений несовершеннолетних было зарегистрировано в Центральном, Приволжском и Сибирском федеральных округах [5]. Также стоит добавить, что во всех федеральных округах РФ зафиксировано уменьшение объема совершаемых несовершеннолетними преступлений (рис. 6).

Снижение количества зарегистрированных преступлений, совершенных несовершеннолетними, наблюдалось в 65 субъектах Российской Федерации, наибольшее – в Ненецком АО (-48,7%), Ямало-Ненецком АО (-45,3%), Псковской области (-41,2%), Омской области (-37,5%), Костромской области (-30,4%) [5].

Тенденция роста количества зарегистрированных преступлений зафиксирована в 19 субъектах Российской Федерации. Наибольший прирост отмечен в Рязанской области (+29,7%), Республике Калмыкия (+25,5%),



Тверской области (+25,4), Самарской области (+24,1%). В Московской области, по итогам 2020 года, был зафиксирован нулевой прирост [5].

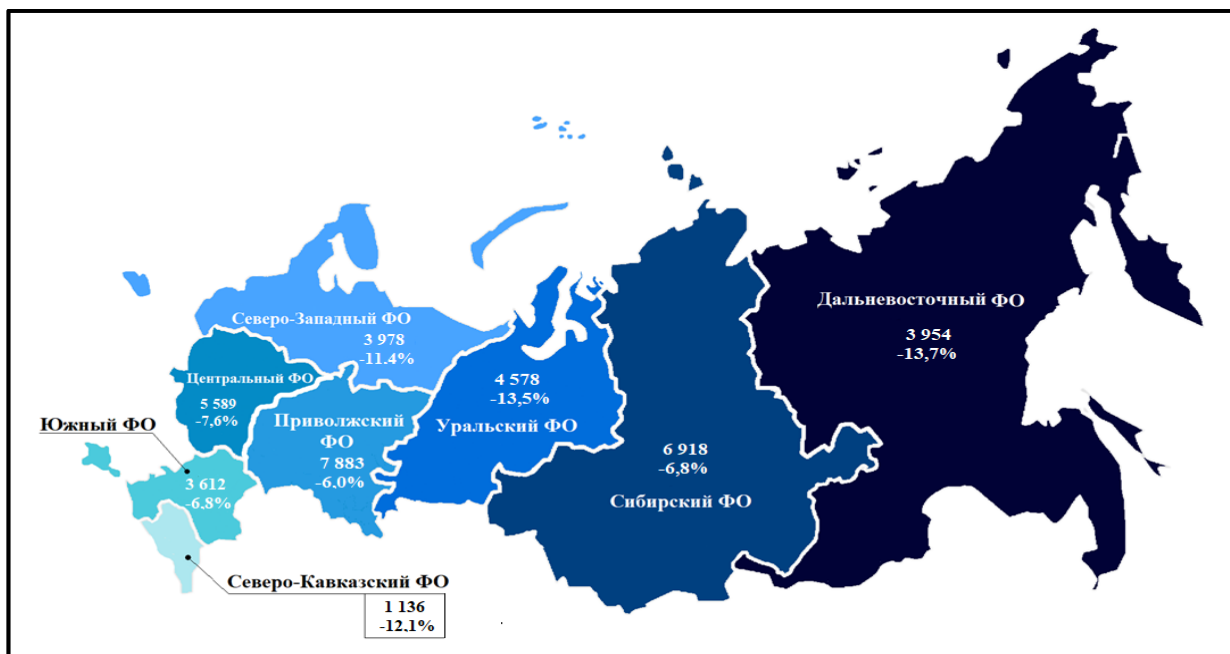


Рис. 6 Количество преступлений, совершенных несовершеннолетними, по федеральным округам за 2020 год

По данным МВД РФ [4] наибольший удельный вес несовершеннолетних лиц, совершивших преступления зафиксирован в Новгородской области, Республике Тыва, Новосибирской области и в ряде других субъектов (рис. 7).

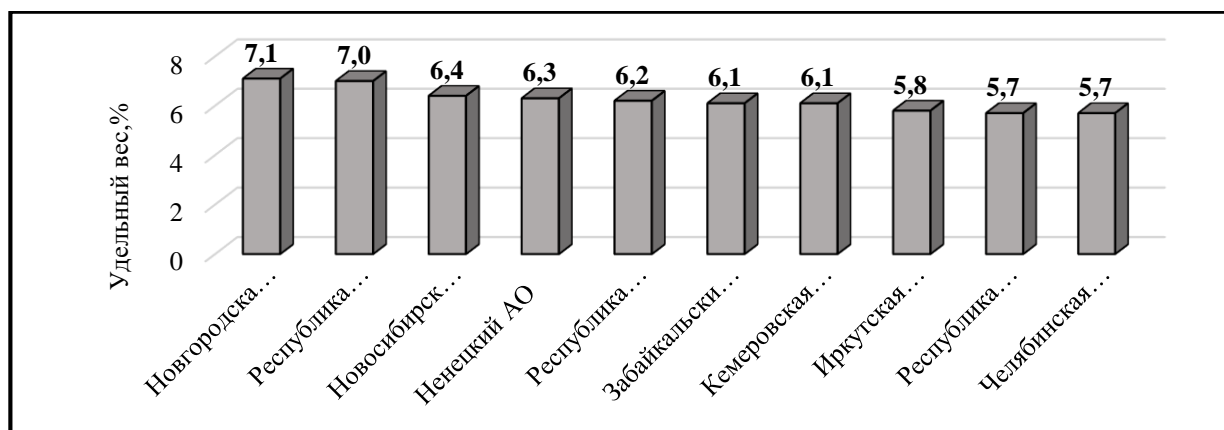


Рис. 7 Регионы с наибольшим удельным весом несовершеннолетних, совершивших преступления

Общероссийский показатель уровня преступности в 2020 году был превышен в пяти федеральных округах и только в Центральном, Северо-Кавказском и Южном федеральных округах значение показателя

коэффициента преступности ниже общероссийского. (табл. 5). Напомним, что общероссийский показатель коэффициента преступности в 2020 году составил 636,8 преступлений на 100 тыс. человек.

**Таблица 5**

**Уровень преступности несовершеннолетних в федеральных округах в 2020 г.**

Федеральные округа	Количество зарегистрированных преступлений	Население	Коэффициент преступности
Центральный	5 589	1 401 313	398,8
Северо-Западный	3 978	512 765	775,8
Северо-Кавказский	1 136	543 536	209,0
Южный	3 612	657 490	549,4
Приволжский	7 883	1 173 595	671,7
Уральский	4 578	529 880	864,0
Сибирский	6 918	741 352	933,2
Дальневосточный	3 924	372 168	1054,4

По показателю коэффициента преступной активности (из расчета на 100 тыс. человек) по итогам 2020 года лидируют Дальневосточный, Сибирский и Уральский федеральные округа (рис. 6).

**Таблица 6**

**Коэффициент преступной активности в федеральных округах в 2020 г**

Федеральные округа	Количество выявленных лиц	Население	Коэффициент преступной активности
Центральный	5 115	1 401 313	365,0
Северо-Западный	3 279	512 765	639,5
Северо-Кавказский	1 041	543 536	191,5
Южный	3 151	657 490	479,2
Приволжский	6 293	1 173 595	536,2
Уральский	4 145	529 880	782,3
Сибирский	6 561	741 352	885,0
Дальневосточный	3 765	372 168	1011,6

Определенные различия наблюдаются и при сравнении основных криминологических показателей преступности несовершеннолетних в сельской и городской местностях. Криминологами было установлено, что объем и уровень преступности несовершеннолетних в сельской области выше,

чем в городах. Кроме этого, отмечаются и структурные различия. Так, удельный вес краж, изнасилований и убийств выше в сельской местности, а удельный вес грабежей и разбоев выше в городах [6].

По результатам проведенного исследования основных криминологических показателей преступности несовершеннолетних в 2011-2020 гг. можно прийти к следующим выводам:

1. Количественные показатели преступности несовершеннолетних за последние десять лет свидетельствуют о низкой преступной активности подростков, поскольку анализ динамики преступности несовершеннолетних демонстрирует ежегодное снижение основных криминологических показателей. Однако, стоит отметить, что уровень латентности преступности несовершеннолетних, по мнению криминологов, высок и может в несколько раз превышать официальные данные. В частности, нами был продемонстрирован уровень искусственной латентности посредством соотношения количества зарегистрированных заявлений, сообщений и иной информации о преступлениях к количеству зарегистрированных преступлений правоохранительными органами.

2. Из анализа качественных показателей преступности несовершеннолетних, наглядно видны неблагоприятные структурные изменения. В частности, увеличился удельный вес тяжких и особо тяжких преступлений, что может говорить о необоснованной агрессивности и жестокости современных подростков. Корыстная и насильственная преступность по-прежнему остаются ведущими направлениями подростковой преступности. А также, прослеживается устойчивый рост показателей повторной преступности несовершеннолетних. Считаем, что этот показатель должен стать объектом особого внимания при предупреждении преступности в целом, поскольку несовершеннолетние рецидивисты продолжают совершать преступления и во взрослом возрасте.

3. По итогам 2020 года во всех федеральных округах Российской Федерации зафиксировано снижение объема преступлений, совершенных несовершеннолетними. Однако, согласно результатам проведенных расчетов относительных криминологических показателей, наиболее криминогенными остаются Центральный, Приволжский и Сибирский федеральные округа. Кроме этого, были выявлены определенные различия при сравнении криминологических показателей преступности несовершеннолетних в сельской и городской местностях. В частности, объем и уровень преступности несовершеннолетних в сельской области выше, чем в городах. Кроме этого, отмечаются и структурные различия. А также, удельный вес краж, изнасилований и убийств выше в сельской местности, а удельный вес грабежей и разбоев выше в городах.

#### **Использованные источники:**

1. Антонян, Ю. М., Гончарова, М. В. Состояние и причины преступности несовершеннолетних в России / Ю.М. Антонян, М.В. Гончарова // Вестник МГОУ. – Серия: Юриспруденция. – 2018. – №2. – С. 87–97.
2. Бабаев, М.М., Крутер, М.С. Молодежная преступность: [монография] / М.М. Бабаева, М.С. Крутер. – Москва: Юристъ, 2006. – с. 381.
3. Отчет об осужденных, совершивших преступления в несовершеннолетнем возрасте за 2020 год // Судебный департамент при Верховном Суде Российской Федерации: [сайт]. – URL: <http://www.cdcr.ru/index.php?id=79&item=5669> (дата обращения: 29.08.2021).
4. Официальные статистические данные о состоянии преступности за 2020 год // Министерство Внутренних Дел Российской Федерации : [сайт]. – URL: <https://мвд.рф/reports/item/22678184/> (дата обращения: 29.08.2021).
5. Преступность в регионах // портал правовой статистики Генеральной Прокуратуры РФ: [сайт]. – URL: [http://crimestat.ru/regions\\_chart\\_total](http://crimestat.ru/regions_chart_total) (дата обращения: 29.08.2021).

6. Сапронова, Н.А. Преступность несовершеннолетних в сельской местности и ее предупреждение: автореф. дис. ... канд. юрид. наук: 12.00.08 «Уголовное право и криминология; уголовно-исполнительное право» / Н.А. Сапронова ; Том. гос. ун-т. – Томск, 2011. – с. 15.

7. Статистическая форма 4-ЕГС «Сведения о лицах, совершивших преступления» // портал правовой статистики Генеральной Прокуратуры РФ: [сайт]. – URL: [http://crimestat.ru/analytics\\_](http://crimestat.ru/analytics_) (дата обращения: 29.08.2021).

8. Численность населения Российской Федерации по полу и возрасту // Федеральная служба государственной статистики: [сайт]. – URL: [https://rosstat.gov.ru/folder/12781?print=1\\_](https://rosstat.gov.ru/folder/12781?print=1_) (дата обращения: 29.08.2021).