

*Шин А.Ю.,
студент бакалавриата
3 курс, факультет «Экономики и процессов управления»
Сочинский государственный университет
Россия, г. Сочи
Научный руководитель: к.э.н., доцент Видищева Е.В.*

БАНКОВСКИЙ СЕКТОР РФ В ПЕРИОД 2010-2012 ГГ.

***Аннотация:** В данной статье проведен анализ деятельности банковского сектора Российской Федерации в период 2010-2012 гг. Цель работы – исследовать основные показатели работы банковского сектора за отчетный период, выявить основные тенденции. В качестве основного документа были взяты главные результаты, опубликованные Центральным банком РФ.*

***Ключевые слова:** банковский сектор РФ, Центральный банк, кредитные организации*

***Annotation:** This article analyzes the activities of the banking sector of the Russian Federation in the period 2010-2012. The purpose of the work is to study the main indicators of the banking sector for the reporting period, to identify the main trends. The main results published by the Central Bank of the Russian Federation were taken as the main document.*

***Key words:** banking sphere of Russian Federation, Central bank, credit institutions.*

Период с 2010 по 2012 характеризуется для России стабильными показателями. В данный промежуток времени наблюдалось замедление ростов мировой экономики, а европейская экономика, в свою очередь, вообще вошла

в фазу рецессии. Но несмотря на положительные тенденции для России, IV квартал 2012 года продемонстрировал замедление российской экономики. Инфляция за 2012 г. составила 6,6%, что выше целевого показателя в 5-6%. С тех пор пошла тенденция к замедлению экономического роста в России.

Говоря про банковский сектор Российской Федерации, стоит отметить, что Центральный банк вел активную политику отзыва лицензий у различных кредитных организаций. Это привело к тому, что за отчетный период произошло резкое снижение числа коммерческих банков. Таблица 1 [2] наглядно нам это демонстрирует.

Таблица 1

Количество действующих кредитных организаций и их филиалов

Показатель	01.12.2010	01.12.2011	01.12.2012
Количество действующих кредитных организаций и их филиалов	2959	2812	2486
Из них:			
ЦЕНТРАЛЬНЫЙ ФО	619	587	486
СЕВЕРО-ЗАПАДНЫЙ ФО	373	321	314
ЮЖНЫЙ ФО	304	305	262
СЕВЕРО-КАВКАЗСКИЙ ФО	171	173	169
ПРИВОЛЖСКИЙ ФО	635	622	541
УРАЛЬСКИЙ ФО	344	324	278
СИБИРСКИЙ ФО	365	345	313
ДАЛЬНЕВОСТОЧНЫЙ ФО	148	135	123

Согласно справке ЦБ о количестве действующих кредитных организаций и их филиалов по состоянию на 01.01.2012, в период 2010-2012 идет снижение количества действующих банков на всей территории Российской Федерации. С 2010 по 2011 можно наблюдать снижение КО на 147 ед. С 2011 по 2012 можно наблюдать снижение КО на 326 ед. В целом за этот период произошло снижение КО на 473 ед. Обусловлено это тем, что ЦБ ведет политику активного отзыва лицензий у коммерческих банков.

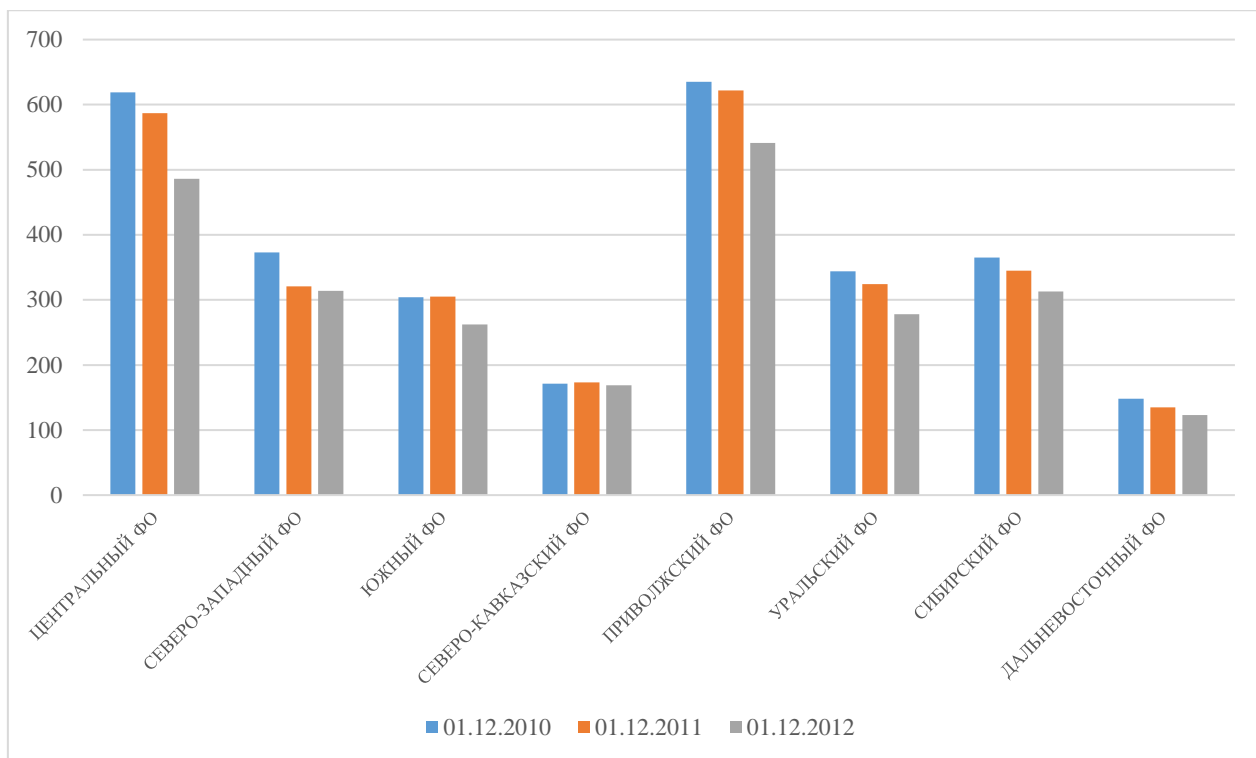


Рисунок 1. Количество действующих кредитных организаций в РФ

По рисунку 1 [2] можно увидеть, что наибольшее число отзывов лицензий произошло в Центральном федеральном округе как по темпу прироста, так и по абсолютному изменению. Рассматривая анализируемый период, можно увидеть, что количество коммерческих банков в данном регионе снизилось на 133 ед., что на 21,49% меньше относительно 2010 г.

Наименьшее число отзывов лицензий произошло в Северо-Кавказском федеральном округе как по темпу прироста, так и по абсолютному изменению. Рассматривая анализируемый период, можно увидеть, что количество коммерческих банков в данном регионе снизилось на 2 ед., что на 1,17% меньше относительно 2010 г. Можно сказать, что по сравнению с другими федеральными округами, здесь практически ничего не изменилось.

Стоит отметить, что наибольшее количество отзывов лицензий в анализируемом периоде произошло в 2012 г., чем в 2011 г. Средний темп прироста по всем федеральным округам равен -10,15% по сравнению с 2011 г., в котором данный показатель равен -4,97%.

Следующий показатель, взятый для рассмотрения, – объем вкладов физических лиц в кредитных организациях. Исходя из данных, приведенных в таблице 2 [5], можно увидеть, что за отчетный период произошел резкий рост объемов вкладов физических лиц в кредитных организациях. В данном промежутке времени показатель вырос с 7 484 970 до 11 871 363 млн. руб., что на 58,60% больше относительно начала периода.

Таблица 2

**Объем вкладов физических лиц в кредитных организациях, млн.
руб.**

Показатель	2010 г.	2011 г.	2012 г.
Всего, в том числе:	7 484 970	9 818 048	11 871 363
на рублевых счетах	5 511 093	7 918 536	9 702 267
на валютных счетах	1 973 876	1 899 512	2 169 096
Из них в Сбербанке в том числе:	3 701 094	4 702 080	5 532 248
на рублевых счетах	3 148 880	4 195 827	4 933 630
на валютных счетах	552 214	506 252	598 618

В РФ в большей степени преобладают вклады в отечественной валюте – в рубле. Рублевые вклады выросли с 5 511 093 до 9 702 267 млн. руб., прирост равен 76,05%.

Вклады в других валютах выросли в меньшей степени, чем рублевые: с 1 973 876 до 2 169 096 млн. руб., прирост составил 9,89%.

Большая часть банковских вкладов в России сосредоточена в Сбербанке России:

- 1) Удельный вес банковских вкладов Сбербанка слегка снизился с 49,44% до 46,60%. В свою очередь, абсолютное изменение объемов вложений в Сбербанке увеличилось с 3 701 094 до 5 532 248 млн. руб., тем самым показав прирост на 49,48%.

- 2) Более половина рублевых вкладов также сосредоточена в Сбербанке. Удельный вес рублевых вкладов Сбербанка снизился с 57,14% до 50,85%. В свою очередь, объемы рублевых вложений выросли с 3 148 880 до 4 933 630 млн. руб., показав прирост на 56,68%.
- 3) Более четверти валютных вкладов сосредоточено в Сбербанке. Удельный вес Сбербанка в валютных вкладах остался примерно на таком же уровне, снизившись с 27,98% до 27,60%. В свою очередь, объемы валютных вложений выросли с 552 214 до 598 618 млн. руб., показав прирост на 8,40%.

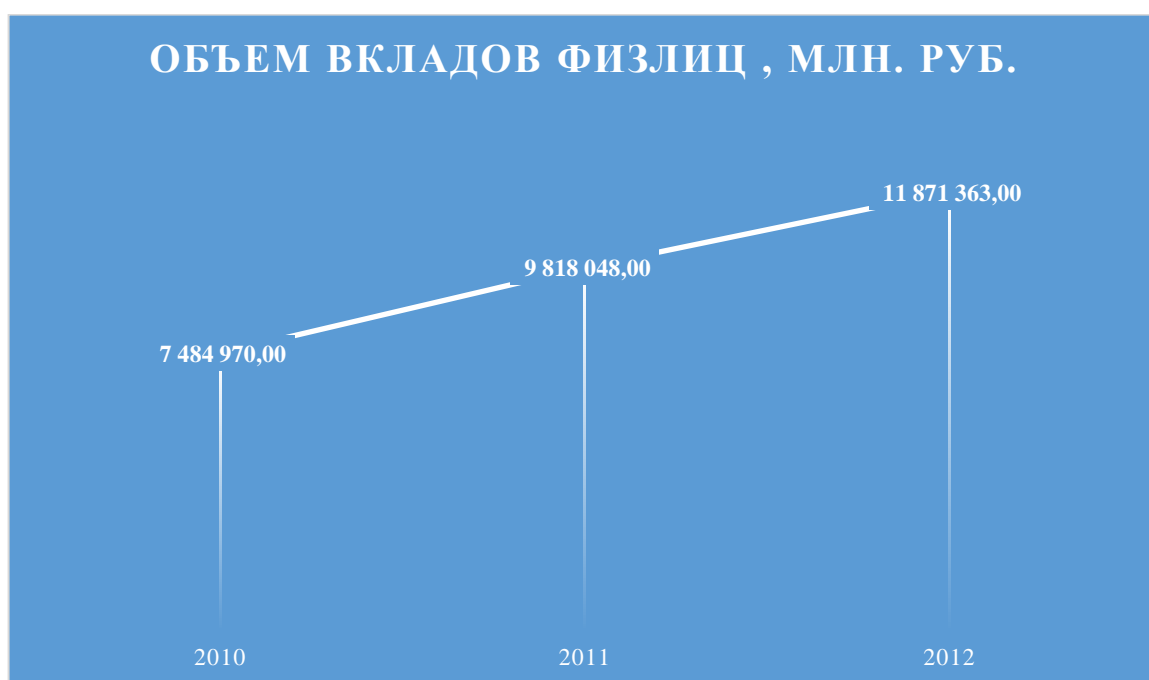


Рисунок 2. Объем вкладов физлиц

Рисунок 2 [5] наглядно демонстрирует, что в период с 2010 по 2012 гг. была тенденция к увеличению банковских вкладов в России. В основном преобладали вклады в отечественной валюте. Больше всего вкладов было сосредоточено в Сбербанке России: 46,60% от общего числа вкладов, 50,85% от рублевых вкладов и 27,60% от валютных вкладов.

Последний показатель, взятый для рассмотрения, – характеристика банковских вкладов. Основные показатели приведены в таблице 3 [6].

Характеристика банковских вкладов РФ

Показатель	2010 г.	2011 г.	2012 г.
Количество счетов вкладчиков, тыс. ед.	519,2216	576,3322	637,7038
Средний размер вклада, руб.	14415,75235	17035,39729	18615,79467
Объем вклада на душу населения, руб.	52358	68633	82852

За отчетный период происходил рост заинтересованных в банковских вкладах людей. Количество счетов вкладчиков выросло с 519,22 до 637,70 тыс. ед., что показывает рост на 22,82%. Графически это изображено на рисунке 3 [6].

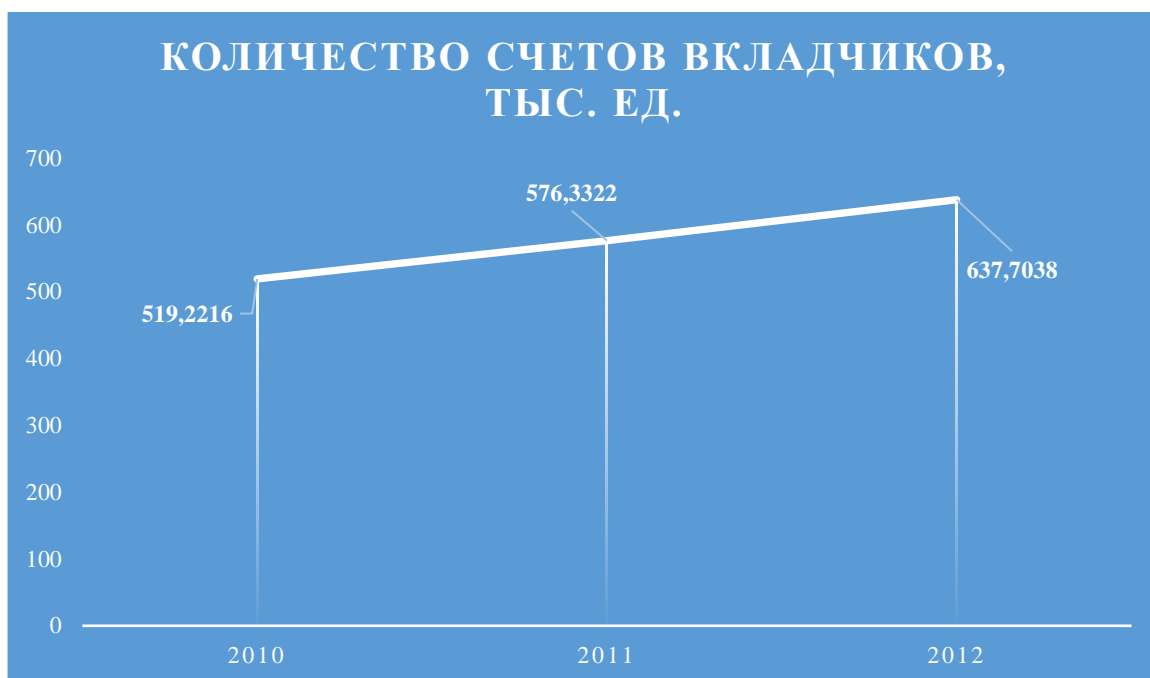


Рисунок 3. Количество счетов вкладчиков, тыс. ед.

Вместе с увеличением числа счетов также можно наблюдать увеличение среднего размера вклада, рисунок 4 [6]: произошло увеличение с 14 415,75 до 18 615,79 руб., тем самым рост составил 29,14%. Данный показатель отражает, что в среднем на одном банковском счету есть вклад в размере 18 615,79 руб.

Значительный прирост продемонстрировал показатель объема вклада на душу населения: произошел рост с 52 358 до 82 852 руб., тем самым рост

составил 58,24%. Данный показатель отражает, что в среднем каждый человек в России имеет банковский вклад в размере 82 852 руб.

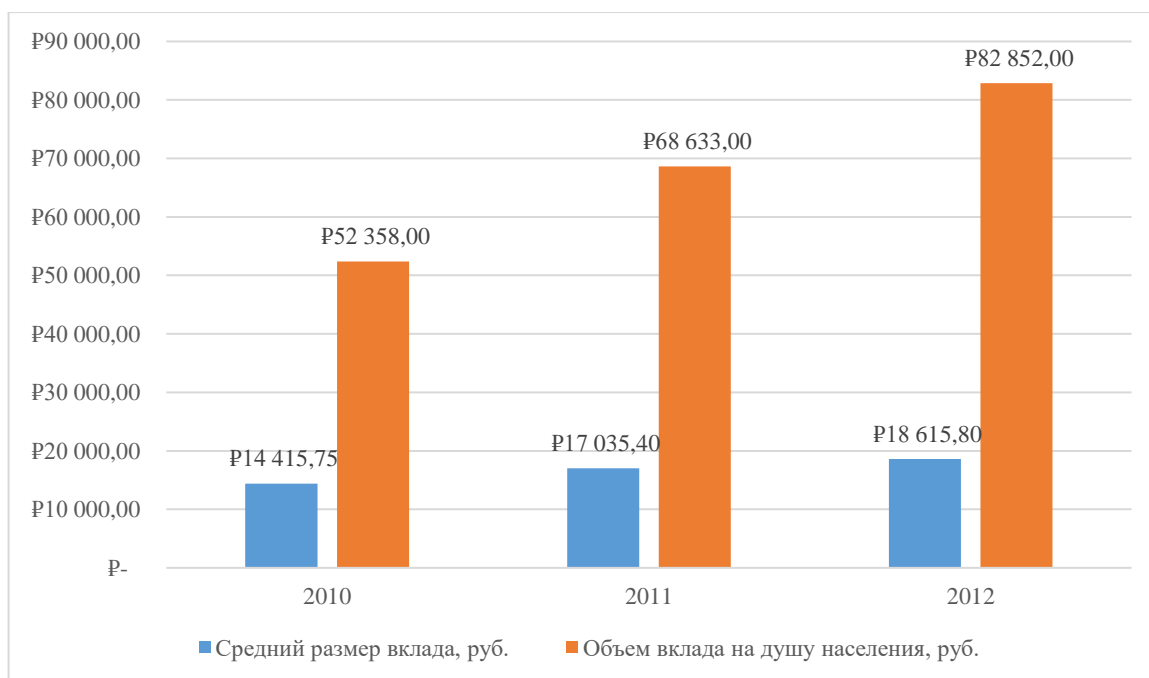


Рисунок 4. Средний размер вклада и на душу населения

Вывод: данный период времени характеризуется ростом у населения свободных для вложений средств. Одновременно с увеличением числа счетов идет увеличение среднего размера вклада, означающее, что все больше людей имеют свободные деньги для вкладов.

Подводя итоги, банковский сектор Российской Федерации в период 2010-2012 гг. стабильно демонстрирует снижение количества кредитных организаций. Связано это с активной политикой отзыва лицензии Центрального банка. Одновременно с этим идет рост платежеспособности населения, что видно, исходя из увеличения среднего размера вклада

Использованные источники:

1. Годовой отчет ЦБ РФ за 2012 г. — Текст: электронный // ЦБ РФ: [сайт]. — URL: https://cbr.ru/Collection/Collection/File/7801/ar_2012.pdf (дата обращения: 27.06.2021).

2. Справка о количестве действующих кредитных организаций и их филиалов по состоянию на 01.01.2012. — Текст: электронный // ЦБ РФ: [сайт]. — URL: https://www.cbr.ru/statistics/bank_system_new/cr_inst_branch_010110/ (дата обращения: 27.06.2021).

3. Российский Статистический Ежегодник 2012 г.. — Текст: электронный // БГД: [сайт]. — URL: https://www.gks.ru/bgd/regl/b12_13/Main.htm (дата обращения: 27.06.2021).

4. ЧИСЛО И СТРУКТУРА КРЕДИТНЫХ ОРГАНИЗАЦИЙ. — Текст: электронный // БГД: [сайт]. — URL: https://www.gks.ru/bgd/regl/b12_13/IssWWW.exe/Stg/d5/22-26.htm (дата обращения: 27.06.2021).

5. ВКЛАДЫ (ДЕПОЗИТЫ) ФИЗИЧЕСКИХ ЛИЦ В КРЕДИТНЫХ ОРГАНИЗАЦИЯХ. — Текст: электронный // БГД: [сайт]. — URL: https://www.gks.ru/bgd/regl/b12_13/IssWWW.exe/Stg/d5/22-31.htm (дата обращения: 27.06.2021).

6. Количество счетов, открытых учреждениями банковской системы. — Текст: электронный // ЦБ РФ: [сайт]. — URL: <https://old.cbr.ru/statistics/psrf/sheet003/> (дата обращения: 27.06.2021).