

РОСТ ОПЕРАЦИЙ С ПЛАТЕЖНЫМИ КАРТАМИ ВО ВЛАДИМИРСКОЙ ОБЛАСТИ КАК ПОКАЗАТЕЛЬ УСПЕШНОСТИ РАЗВИТИЯ НАЦИОНАЛЬНОЙ ПЛАТЕЖНОЙ СИСТЕМЫ В РЕГИОНЕ

***Аннотация:** Статья посвящена анализу статистических данных о развитии национальной платежной системы во Владимирской области за последнее десятилетие. Данные свидетельствуют об успешности развития платежной системы и неуклонном росте использования населением и бизнесом платежных услуг в данном регионе.*

***Ключевые слова:** платежная система, платежные карты, банкомат.*

***Annotation:** The article is devoted to the analysis of the static data about the development of the national payment system in Vladimir region during last 10 year. The data shows the success of the development of the payment system in Vladimir region.*

***Key words:** national payment system, payment card, cash machine.*

За последнее десятилетие произошли значительные изменения во многих сферах жизни общества. Эти перемены, в частности, обусловлены внедрением информационных технологий в нашу жизнь. Сейчас уже трудно представить, но еще 12-15 лет назад обычное получение заработной платы два раза в месяц было сопряжено со стоянием в очереди в кассе предприятия. Покупки осуществлялись почти исключительно за наличные деньги. Любая финансовая операция, даже простое получение выписки, вызывала необходимость посещения финансового учреждения. И хотя финансовых учреждений в регионе было много, но возможность осуществлять финансовые операции, не выходя из дома, можно было

считать научной фантастикой. Посмотрим, как изменилась наша жизнь с этой точки зрения за прошедшее десятилетие.

Для анализа будем использовать статистические данные Департамента национальной платежной системы Банка России¹, анализ будем проводить на примере Владимирской области.

Банк России формирует и публикует статистические данные в соответствии со статьей 4 Федерального закона от 10 июля 2002 года № 86-ФЗ «О Центральном банке Российской Федерации (Банке России)»² и Федеральным законом от 29 ноября 2007 года № 282-ФЗ «Об официальном статистическом учете и системе государственной статистики в Российской Федерации»³.

Цель таких публикаций - предоставление актуальной и общедоступной информации. Информация представлена как в целом по стране, так и в разрезе субъектов Российской Федерации.

Первый фундаментальный показатель - институциональная обеспеченность населения платежными услугами.

Данные об обеспеченности населения платежными услугами во Владимирской области приведены в Таблице 1.

Табл. 1

Обеспеченности населения платежными услугами во Владимирской области

Общее количество учреждений банковской системы	в том числе:						Количество учреждений банков в расчете на 1 млн. жителей	Год
	учреждений Банка России	кредитных организаций	филиалов кредитных организаций	внутренних структурных подразделений кредитных организаций				
				дополнительных офисов	иных *	Всего		
2	3	4	5	6	7	8	9	10
421	8	2	30	159	222	381	288	2008
419	7	3	25	170	214	384	291	2009
426	7	3	24	179	213	392	298	2010
446	6	3	23	181	233	414	309	2011
468	6	3	19	216	224	440	327	2012
475	6	3	13	203	250	453	334	2013
485	5	3	12	203	262	465	343	2014
416	3	2	10	179	222	401	296	2015
369	1	2	8	171	187	358	263	2016

¹ Сайт статистики Департамента платежной системы Банка России. [Электронный ресурс] URL: <https://cbr.ru/statistics> (дата обращения: 11.07.2020).

² Федеральный закон от 10.07.2002 № 86-ФЗ "О Центральном банке Российской Федерации (Банке России)".

³ Федеральный закон от 29 ноября 2007 года № 282-ФЗ «Об официальном статистическом учете и системе государственной статистики в Российской Федерации».

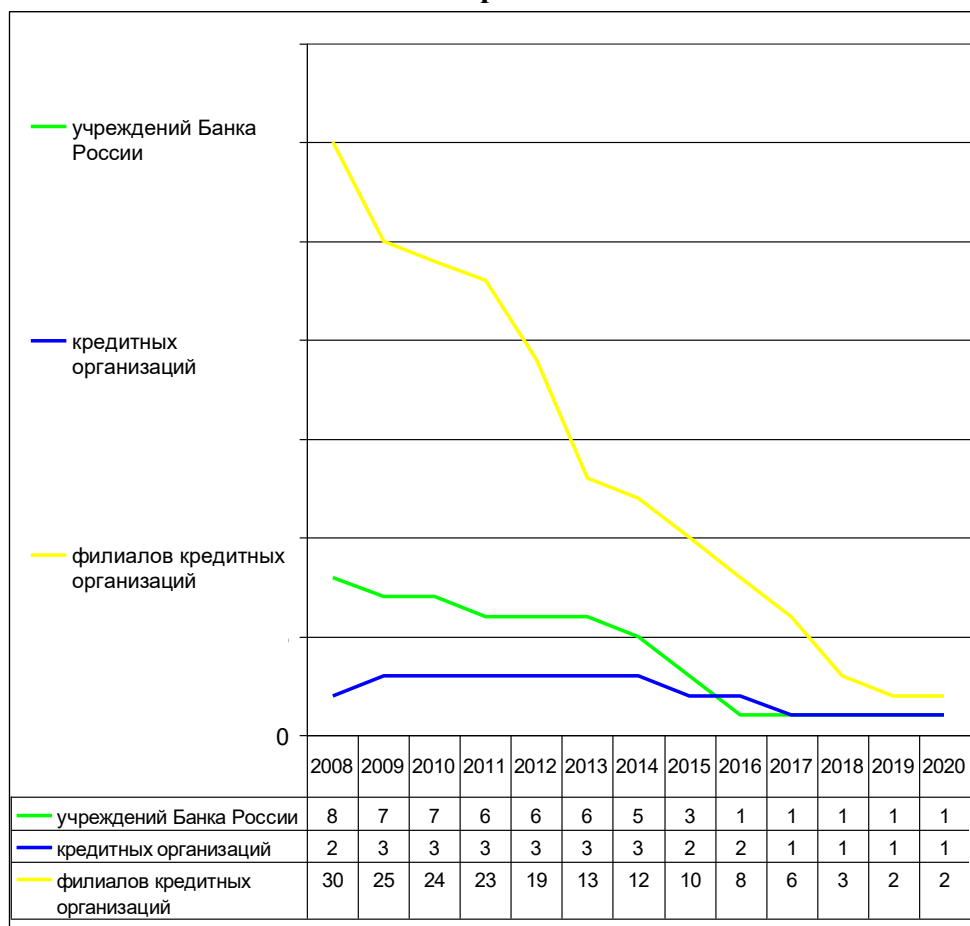
329	1	1	6	111	210	321	234	2017
287	1	1	3	170	112	282	204	2018
283	1	1	2	168	111	279	207	2019
280	1	1	2	168	108	276	205	2020

* Кредитно-кассовые и операционные офисы кредитных организаций (филиалов), операционные кассы вне кассового узла кредитных организаций (филиалов).

На Рисунке 1 графически представлено изменения количества учреждений Банка России и кредитных организаций во Владимирской области за последние годы.

Рис. 1

Количество учреждений Банка России и кредитных организаций во Владимирской области



Как видим из графика, количество учреждений банковской системы за последние 13 лет во Владимирской области значительно уменьшилось. Это соответствует общероссийской тенденции на сокращение количества кредитных организаций. Количество учреждений банковской системы в расчете на 1 млн.

жителей уменьшилось с 288 до 205. Посмотрим далее, как отражается данный факт на состоянии платежной системы во Владимирской области.

За последние 10 лет вследствие широкого внедрения информационных технологий и повсеместного использования устройств мобильной связи наблюдалось постоянное увеличение количества счетов с доступом через сеть ИНТЕРНЕТ. Данные о количестве счетов с дистанционным доступом, открытых в кредитных организациях, во Владимирской области представлены в Таблице 2.

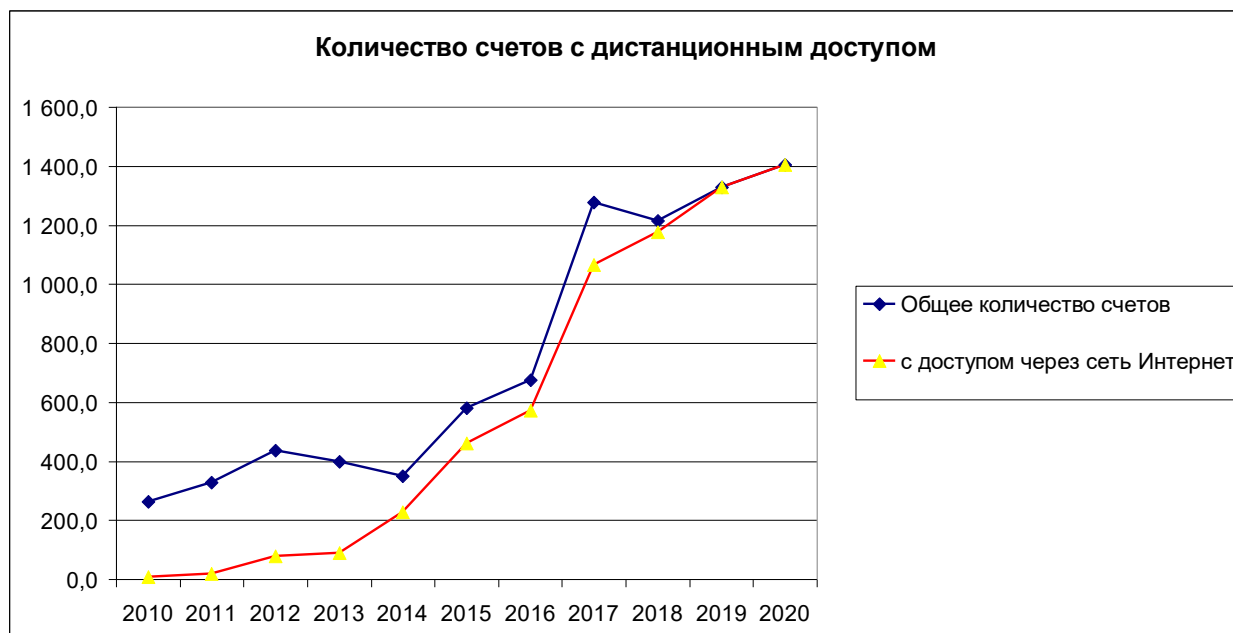
Табл. 2

Количество счетов с дистанционным доступом, открытых в кредитных организациях во Владимирской области

Общее количество счетов	в том числе открытых клиентам:					Всего с доступом через сеть Интернет	Дата
	юридическим лицам, не являющимся кредитным и организациями, всего	из них:		с доступом через сеть Интернет	с доступом посредством сообщений с использованием абонентских устройств мобильной связи		
		с доступом через сеть Интернет	физическим лицам, всего				
2	3	4	5	6	7	8	9
262,5	11,5	4,3	251,0	4,8	50,7	9,2	01.01.2010
328,0	15,9	7,4	312,1	11,7	118,4	19,1	01.01.2011
435,4	17,3	12,8	418,2	65,2	136,8	78,0	01.01.2012
399,2	17,6	13,9	381,6	75,8	246,4	89,8	01.01.2013
349,8	18,7	16,4	331,1	210,8	186,8	227,2	01.01.2014
579,1	20,7	18,5	558,4	443,8	436,1	462,3	01.01.2015
676,0	22,5	22,0	653,5	550,9	545,7	572,9	01.01.2016
1 277,2	25,7	25,7	1 251,5	1 040,3	1 035,3	1 066,0	01.01.2017
1 215,9	18,5	18,5	1 197,3	1 158,0	1 153,3	1 176,5	01.01.2018
1 329,2	22,9	22,9	1 306,3	1 306,2	1 259,8	1 329,2	01.01.2019
1 404,9	26,7	26,7	1 378,2	1 378,2	1 325,5	1 404,9	01.01.2020

Графическое отображение этих данных можно увидеть на Рисунке 2.

Количество счетов с дистанционным доступом



Данные о количестве платежных карт, эмитированных кредитными организациями Владимирской области, отображены в Таблице 3.

Табл. 3

Количество платежных карт, эмитированных кредитными организациями Владимирской области

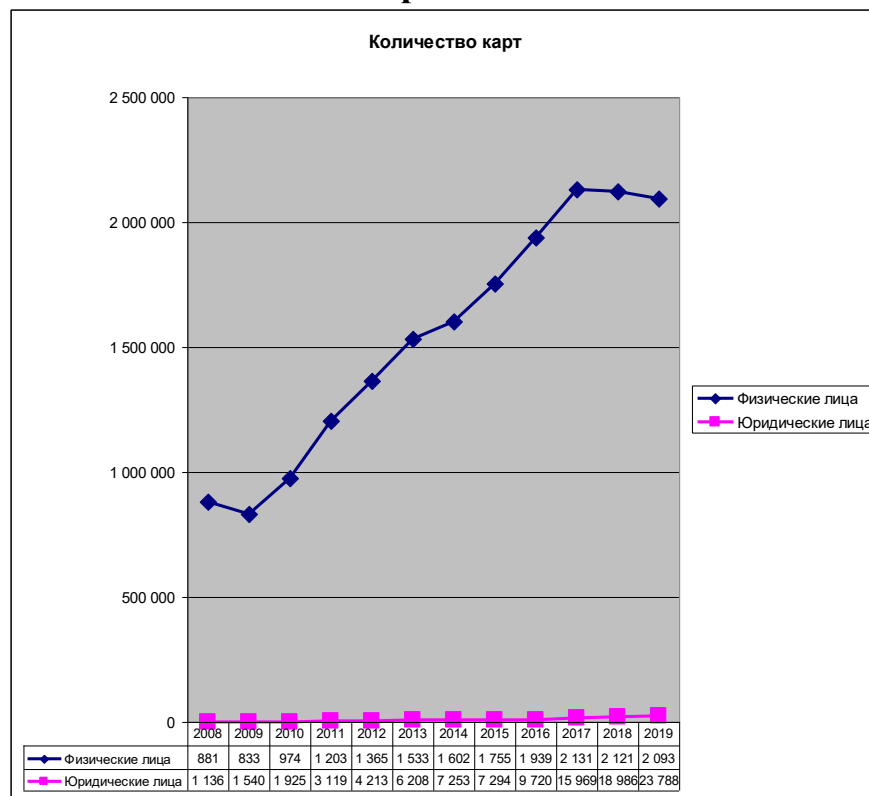
Количество карт на конец периода, ед.	Физические лица		Юридические лица		год	
	Всего операций (включая операции за рубежом)		Количество карт на конец периода, ед.	Всего операций (включая операции за рубежом)		
	количество, тыс. ед.	сумма, млн.руб.		количество, тыс. ед.		сумма, млн.руб.
881 891	13 718,3	46 449,2	1 136	30,4	365,5	2008
833 097	16 657,4	49 211,5	1 540	33,2	333,9	2009
974 905	21 756,1	70 585,6	1 925	40,7	469,6	2010
1 203 157	28 695,2	94 735,9	3 119	69,9	2 036,5	2011
1 365 588	37 087,2	125 827,1	4 213	83,3	3 345,1	2012
1 533 589	47 765,0	160 077,8	6 208	161,0	4 326,8	2013
1 602 765	59 075,9	188 988,2	7 253	188,8	6 553,2	2014
1 755 792	76 921,4	214 611,9	7 294	183,9	5 810,4	2015
1 939 467	106 420,4	274 109,7	9 720	326,5	9 074,2	2016
2 131 101	147 242,5	338 734,5	15 969	511,7	10 926,5	2017
2 121 038	209 408,4	421 340,3	18 986	930,0	11 598,1	2018
2 093 696	291 295,1	512 130,1	23 788	1 667,3	12 928,9	2019

Для наглядности представим данные этой таблицы в виде графиков.

График, показывающий изменение количества карт и физических лиц представлено на Рисунке 3.

Рис. 3

Изменение количества карт у физических и юридических лиц во Владимирской области



Как видно из графика, количество карт у населения за последние двенадцать лет выросло примерно в 2,4 раза.

Сведения об устройствах, расположенных на территории региона и предназначенных для осуществления операций с использованием и без использования платежных карт во Владимирской области приведены в Таблице 4.

Табл. 4

Сведения об устройствах, расположенных на территории региона и предназначенных для осуществления операций с использованием и без использования платежных карт во Владимирской области

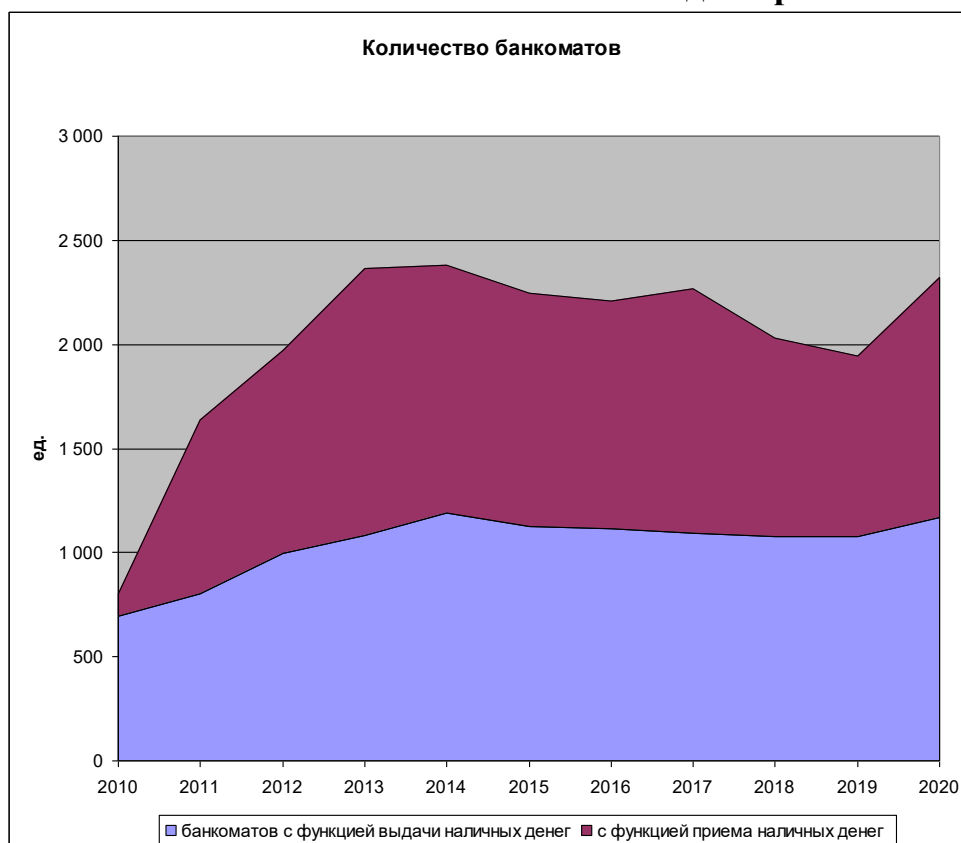
Итого	Количество банкоматов					Количество терминалов						Дата
	всего	банкоматов с функцией выдачи наличных денег		с функцией приема наличных денег			электронных терминалов, установленных в организациях торговли (услуг) (пункты продаж)	терминалов безналичной оплаты *	электронных терминалов в пунктах выдачи наличных	импринтеров, установленных в организациях торговли (услуг)	импринтеров в пунктах выдачи наличных	
		из них:	всего	из них:								
				с функцией оплаты товаров и услуг	без использования платежных карт (их эквивалентов)	с использованием платежных карт (их эквивалентов)						
2	3	4	5	6	7	8	9	10	11	12		
701	695	689	109	7	109	2 764	147	401	84	43	01.01.2010	
1 498	803	633	833	506	385	3 228	8	866	34	43	01.01.2011	
1 719	997	983	973	472	501	3 909	12	1 124	15	30	01.01.2012	
2 087	1 085	1 056	1 282	541	741	4 604	43	1 156	11	11	01.01.2013	

2 051	1 190	1 158	1 193	341	852	6 604	34	1 297	7	11	01.01.2014
1 921	1 128	1 048	1 120	7	1 113	9 142	31	1 345	7	0	01.01.2015
1 897	1 113	1 081	1 097	5	1 092	11 689	12	1 296	7	8	01.01.2016
1 927	1 094	1 084	1 171	11	1 160	13 897	29	1 185	8	9	01.01.2017
1 656	1 076	1 067	956	23	933	18 500	12	1 292	14	11	01.01.2018
1 517	1 077	1 069	865	21	844	26 022	29	1 721	12	11	01.01.2019
1 722	1 168	1 154	1 152	18	1 134	26 709	1 451	1 899	0	0	01.01.2020

Графическое отображение изменения количества банкоматов за последние 11 лет во Владимирской области представлено на Рисунке 4.

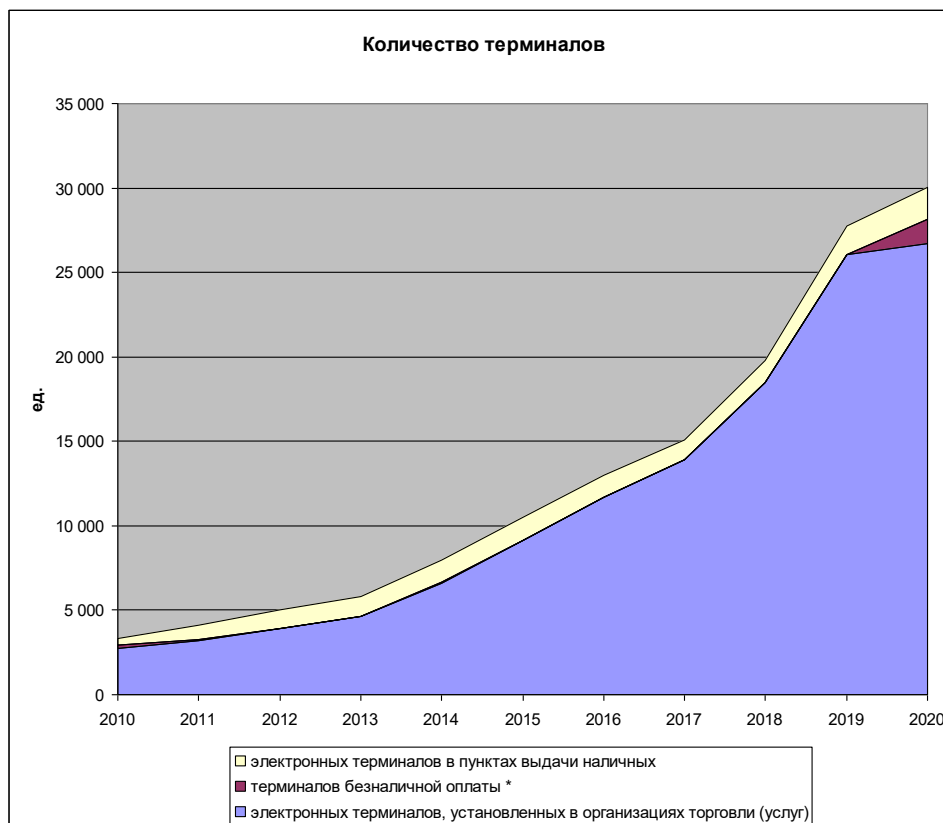
Рис. 4

Изменение количества банкоматов во Владимирской области



Графическое отображение изменения количества терминалов за последние 11 лет во Владимирской области представлено на Рисунке 5.

Изменение количества терминалов во Владимирской области



По сообщению интернет-издания «Зебра-ТВ»⁴ 22 Июня 2020 года Владимирское отделение Банка России подвело статистику операций с использованием платежных карт в период коронавирусной пандемии. Владимирцы поддерживают общую тенденцию: коронавирус многих заставил отказаться от бумажных денег и мелочи в пользу «пластика» - бесконтактные расчеты являются одним из способов защитить себя от заражения.

Жители Владимирской области в первом квартале 2020 года совершили более 85 миллионов операций с использованием банковских карт. Это почти на 43% больше, чем за аналогичный период 2019 года. Объем операций при безналичном расчете составил 133,8 миллиарда рублей, увеличившись по сравнению с тем же периодом прошлого года почти на четверть.

Всего на начало апреля 2020 года для жителей Владимирской области выпущено более 2,14 миллиона карт. Количество операций по оплате товаров и услуг с помощью платежных карт выросло на 45,9% и составило 69,7 миллиона

⁴ Сайт газеты «Зебра-ТВ» [Электронный ресурс] URL: zebra-tv.ru/novosti/jizn/vladimirtsy-massovo-otkazyvayutsya-ot-nalichki-v-33-regione-vzryvnoy-rost-raschetov-po-kartam (дата обращения: 12.07.2020).

транзакций, а сумма платежей увеличилась почти на треть, до 43,1 миллиарда рублей. Средний чек покупки составил 613 рублей.

Объем операций по переводу денежных средств с карты на карту в 1 квартале 2020 года по сравнению с аналогичным периодом прошлого года увеличился на 41,6% - до 47,9 миллиарда рублей. Количество переводов увеличилось почти на 60%, до 11,3 миллиона транзакций. Средняя сумма перевода - 4,2 тысячи рублей.

Подтверждение отказа от налички в пользу карт - в снижении популярности услуги по снятию со счетов денег: за первые три месяца 2020 года жители региона совершили 5,3 миллиона операций по снятию наличных, снимать деньги в банкоматах стали на 3,8% меньше.

Из-за высокой востребованности бесконтактной оплаты товаров и услуг увеличилось количество устройств для приема платежных карт: на 1 апреля во Владимирской области насчитывалось более 34 тысяч приборов для приема бесконтактных платежей, что на 28,1% превышает показатель прошлого года.

Выводы:

Итак, несмотря на значительно сократившееся за последние годы количество учреждений банковской системы во Владимирской области и уменьшение количества банкоматов, использование населением и бизнесом платежных услуг растет.

Количество платежных карт и объем платежей увеличивается, подавляющее большинство карт – расчетные. Сумма платежей за 6 лет выросла почти в 10 раз, как по физическим лицам, так и по юридическим.

Статистические данные Владимирской области свидетельствуют об успешности развития национальной платежной системы в данном регионе.

Использованные источники:

1. Сайт статистики Департамента платежной системы Банка России. [Электронный ресурс] URL: <https://cbr.ru/statistics> (дата обращения: 11.07.2020).
2. Федеральный закон от 10.07.2002 № 86 ФЗ "О Центральном банке Российской Федерации (Банке России)".

3. Федеральным законом от 29 ноября 2007 года № 282-ФЗ «Об официальном статистическом учете и системе государственной статистики в Российской Федерации».
4. Сайт газеты “Зебра-ТВ» [Электронный ресурс] URL: zebra-tv.ru/novosti/jizn/vladimirtsy-massovo-otkazyvayutsya-ot-nalichki-v-33-regione-vzryvnoy-rost-raschetov-po-kartam (дата обращения: 12.07.2020).